


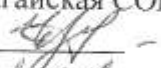
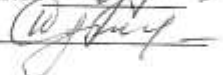
МКОУ "Атагайская СОШ"
Нижеудинский район рп. Атагай
Подписано электронной подписью
23.06.2021 09:24
директор школы
Григоровская Марина Валерьевна
А - ed0bf2127e328c439c48

Муниципальное казенное общеобразовательное учреждение
«Атагайская средняя общеобразовательная школа»

Утверждено приказом директора
№ 97-од от «09» июня 2021 г

РАБОЧАЯ ПРОГРАММА ПО ПРЕДМЕТУ
ГЕОМЕТРИЯ
7-9 КЛАСС

Рассмотрено на МО «МИФ»
Протокол № 6 от 31.05.2021
Руководитель:  М.Я.
Дорофеева

Составлено:
Учителями математики
МКОУ «Атагайская СОШ»
Черниговой Е.Н. 
Исуповой ТК 

рп. Атагай, 2021 год

Планируемые результаты освоения учебного предмета геометрия 7 класс

Программа обеспечивает достижение следующих результатов освоения образовательной программы основного общего образования:

личностные:

- 1) формирование ответственного отношения к учению, готовности и способности обучающихся к саморазвитию и самообразованию на основе мотивации к обучению и познанию, выбору дальнейшего образования на базе ориентировки в мире профессий и профессиональных предпочтений, осознанному построению индивидуальной образовательной траектории с учётом устойчивых познавательных интересов;
- 2) формирование целостного мировоззрения, соответствующего современному уровню развития науки и общественной практики;
- 3) формирование коммуникативной компетентности в общении и сотрудничестве со сверстниками, старшими и младшими в образовательной, общественно полезной, учебно-исследовательской, творческой и других видах деятельности;
- 4) умение ясно, точно, грамотно излагать свои мысли в устной и письменной речи, понимать смысл поставленной задачи, выстраивать аргументацию, приводить примеры и контрпримеры;
- 5) критичность мышления, умение распознавать логически некорректные высказывания, отличать гипотезу от факта;
- 6) креативность мышления, инициативу, находчивость, активность при решении геометрических задач;
- 7) умение контролировать процесс и результат учебной математической деятельности;
- 8) способность к эмоциональному восприятию математических объектов, задач, решений, рассуждений;

метапредметные:

- 1) умение самостоятельно планировать альтернативные пути достижения целей, осознанно выбирать наиболее эффективные способы решения учебных и познавательных задач;
- 2) умение осуществлять контроль по результату и по способу действия на уровне произвольного внимания и вносить необходимые коррективы;
- 3) умение адекватно оценивать правильность или ошибочность выполнения учебной задачи, её объективную трудность и собственные возможности её решения;
- 4) осознанное владение логическими действиями определения понятий, обобщения, установления аналогий, классификации на основе самостоятельного выбора оснований и критериев, установления родовидовых связей;
- 5) умение устанавливать причинно-следственные связи, строить логическое рассуждение, умозаключение (индуктивное, дедуктивное и по аналогии) и выводы;
- 6) умение создавать, применять и преобразовывать знаково-символические средства, модели и схемы для решения учебных и познавательных задач;
- 7) умение организовывать учебное сотрудничество и совместную деятельность с учителем и сверстниками: определять цели, распределять функции и роли участников, общие способы работы; умение работать в группе: находить общее решение и разрешать конфликты на основе согласования позиций и учёта интересов; слушать партнёра; формулировать, аргументировать и отстаивать своё мнение;
- 8) формирование и развитие учебной и обще-пользовательской компетентности в области использования информационно-коммуникационных технологий (ИКТ-компетентности);
- 9) формирование первоначальных представлений об идеях и о методах математики как об универсальном языке науки и техники, о средстве моделирования явлений и процессов;
- 10) умение видеть математическую задачу в контексте проблемной ситуации в других дисциплинах, в окружающей жизни;
- 11) умение находить в различных источниках информацию, необходимую для решения математических проблем, и представлять её в понятной форме; принимать решение в условиях неполной и избыточной, точной и вероятностной информации;
- 12) умение понимать и использовать математические средства наглядности (рисунки, чертежи, схемы и др.) для иллюстрации, интерпретации, аргументации;
- 13) умение выдвигать гипотезы при решении учебных задач и понимать необходимость их проверки;
- 14) умение применять индуктивные и дедуктивные способы рассуждений, видеть различные стратегии решения задач;
- 15) понимание сущности алгоритмических предписаний и умение действовать в соответствии с предложенным алгоритмом;
- 16) умение самостоятельно ставить цели, выбирать и создавать алгоритмы для решения учебных математических проблем;
- 17) умение планировать и осуществлять деятельность, направленную на решение задач исследовательского характера;

предметные

1. овладение базовым понятийным аппаратом по основным разделам содержания; представление основных изучаемых понятий (число, геометрическая фигура, вектор, координаты) как важнейших математических моделей, позволяющих описывать и изучать реальные процессы и явления;
2. умение работать с геометрическим текстом (анализировать, извлекать необходимую информацию), точно и грамотно выражать свои мысли в устной и письменной речи с применением математической терминологии и символики, использовать различные языки математики, проводить классификации, логические обоснования, доказательства математических утверждений;
3. овладение навыками устных, письменных, инструментальных вычислений;
4. овладение геометрическим языком, умение использовать его для описания предметов окружающего мира, развитие пространственных представлений и изобразительных умений, приобретение навыков геометрических построений;
5. усвоение систематических знаний о плоских фигурах и их свойствах, а также на наглядном уровне — о простейших пространственных телах, умение применять систематические знания о них для решения геометрических и практических задач;
6. умение измерять длины отрезков, величины углов, использовать формулы для нахождения периметров, площадей и объёмов геометрических фигур;
7. умение применять изученные понятия, результаты, методы для решения задач практического характера и задач из смежных дисциплин с использованием при необходимости справочных материалов, калькулятора, компьютера

Наглядная геометрия

Ученик научится:

1. распознавать на чертежах, рисунках, моделях и в окружающем мире плоские и пространственные геометрические фигуры (точка, прямая, отрезок, луч, угол, треугольник, окружность, шар, сфера, параллелепипед, пирамида и др.);
2. распознавать виды углов, виды треугольников;
3. определять по чертежу фигуры её параметры (длина отрезка, градусная мера угла, элементы треугольника, периметр треугольника и т.д.);
4. распознавать развертки куба, прямоугольного параллелепипеда, правильной пирамиды, цилиндра и конуса;

Ученик получит возможность научиться:

5. углубить и развить представления о плоских и пространственных геометрических фигурах (точка, прямая, отрезок, луч, угол, треугольник, окружность, шар, сфера, параллелепипед, призма и др.);
6. применять понятия развертки для выполнения практических расчетов.

Геометрические фигуры

Ученик научится

1. пользоваться языком геометрии для описания предметов окружающего мира и их взаимного расположения;
2. распознавать и изображать на чертежах и рисунках геометрические фигуры и их конфигурации;

3. находить значения длин линейных элементов фигур и их отношения, градусную меру углов от 0 до 180 , применяя определения, свойства и признаки фигур и их элементов, отношения фигур (равенство, сравнение);
4. решать задачи на доказательство, опираясь на изученные свойства фигур и отношений между ними и применяя изученные методы доказательств;
5. решать простейшие задачи на построение, применяя основные алгоритмы построения с помощью циркуля и линейки;
6. решать простейшие планиметрические задачи в пространстве;

Ученик получит возможность:

7. освоить методы решения задач на вычисления и доказательства: методом от противного, методом перебора вариантов;
8. приобрести опыт применения алгебраического аппарата при решении геометрических задач;
9. освоить традиционной схемой решения задач на построение с помощью циркуля и линейки: анализ, построение, доказательство и исследование;
10. приобрести опыт исследования свойств планиметрических фигур с помощью компьютерных программ.

Измерение геометрических величин

Ученик научится:

1. использовать свойства измерения длин и углов при решении задач на нахождение длины отрезка и градусной меры угла;
2. вычислять длины линейных элементов треугольника и их углы;
3. вычислять периметры треугольников;
4. решать задачи на доказательство с использованием признаков равенства треугольников и признаков параллельности прямых;
5. решать практические задачи, связанные с нахождением геометрических величин (используя при необходимости справочники и технические средства);

Ученик получит возможность:

6. вычислять градусных мер углов треугольника и периметров треугольников;
7. приобрести опыта применения алгебраического аппарата при решении задач на вычисление.

Содержание учебного предмета

Наглядная геометрия. Наглядные представления о пространственных фигурах: куб, параллелепипед, призма, пирамида, шар, сфера, конус, цилиндр.

Геометрические фигуры.

Геометрические фигуры и тела. Равенство в геометрии. Прямые и углы. Точка, прямая, плоскость. Отрезок, луч. Угол. Виды углов. Прямой угол. Острые и тупые углы. Вертикальные и смежные углы. Биссектриса угла.

Параллельные и пересекающиеся прямые. Перпендикулярные прямые. Утверждение о свойстве двух прямых, перпендикулярных к третьей. Теорема о перпендикуляре к прямой. Признаки параллельных прямых.

Треугольник. Прямоугольные, остроугольные и тупоугольные треугольники. Высота, медиана, биссектриса треугольника. Равнобедренные и равносторонние треугольники; свойства и признаки равнобедренного треугольника. Признаки равенства треугольников. Неравенство треугольника. Соотношения между сторонами и углами треугольника.

Сумма углов треугольника. Внешние углы треугольника.
Окружность и круг. Центр, радиус, диаметр, хорда.

Геометрические преобразования. Понятие о равенстве фигур.

Построения с помощью циркуля и линейки. Основные задачи на построение: деление отрезка пополам; построение угла, равного данному; построение треугольника по трем сторонам; построение перпендикуляра к прямой; построение биссектрисы угла.

Решение задач на вычисление, доказательство и построение с использованием свойств изученных фигур (треугольника).

Измерение геометрических величин.

Длина отрезка. Расстояние от точки до прямой. Расстояние между параллельными прямыми.

Периметр треугольника.

Градусная мера угла.

Решение задач на вычисление и доказательство с использованием изученных формул.

Теоретико-множественные понятия. Множество. Элемент множества. Задание множеств перечислением элементов, характеристическим свойством. Подмножество.

Объединение и пересечение множеств.

Элементы логики.

Определение. Аксиомы и теоремы. Доказательство. Доказательство от противного.

Теорема, обратная данной. Пример и контрпример.

Понятие о равносильности, следовании, употребление логических связок *если...*, *то...*, *в том и только в том случае*, логические связки *и*, *или*.

Геометрия в историческом развитии.

Возникновение геометрии из практики. От землемерия к геометрии. «Начала» Евклида. История пятого постулата.

Планируемые результаты освоения учебного предмета геометрии 8 класс

Программа обеспечивает достижение следующих результатов освоения образовательной программы основного общего образования:

Личностные:

у учащихся будут сформированы:

1. ответственное отношение к учению;
2. готовность и способность обучающихся к саморазвитию и самообразованию на основе мотивации к обучению и познанию;
3. умение ясно, точно, грамотно излагать свои мысли в устной и письменной речи, понимать смысл поставленной задачи, выстраивать аргументацию, приводить примеры и контрпримеры;
4. начальные навыки адаптации в динамично изменяющемся мире;
5. экологическая культура: ценностное отношение к природному миру, готовность следовать нормам природоохранного, здоровьесберегающего поведения;

6. формирование способности к эмоциональному восприятию математических объектов, задач, решений, рассуждений;
7. умение контролировать процесс и результат учебной математической деятельности;

у учащихся могут быть сформированы:

1. первоначальные представления о математической науке как сфере человеческой деятельности, об этапах её развития, о её значимости для развития цивилизации;
2. коммуникативная компетентность в общении и сотрудничестве со сверстниками в образовательной, учебно-исследовательской, творческой и других видах деятельности;
3. критичность мышления, умение распознавать логически некорректные высказывания, отличать гипотезу от факта;
4. креативность мышления, инициативы, находчивости, активности при решении арифметических задач.

Метапредметные:

регулятивные

учащиеся научатся:

1. формулировать и удерживать учебную задачу;
2. выбирать действия в соответствии с поставленной задачей и условиями реализации;
3. планировать пути достижения целей, осознанно выбирать наиболее эффективные способы решения учебных и познавательных задач;
4. предвидеть уровень усвоения знаний, его временных характеристик;
5. составлять план и последовательность действий;
6. осуществлять контроль по образцу и вносить необходимые коррективы;
7. адекватно оценивать правильность или ошибочность выполнения учебной задачи, её объективную трудность и собственные возможности её решения;
8. сличать способ действия и его результат с заданным эталоном с целью обнаружения отклонений и отличий от эталона;

учащиеся получают возможность научиться:

1. определять последовательность промежуточных целей и соответствующих им действий с учётом конечного результата;

2. предвидеть возможности получения конкретного результата при решении задач;
3. осуществлять констатирующий и прогнозирующий контроль по результату и по способу действия;
4. выделять и формулировать то, что усвоено и что нужно усвоить, определять качество и уровень усвоения;
5. концентрировать волю для преодоления интеллектуальных затруднений и физических препятствий;

познавательные

учащиеся научатся:

1. самостоятельно выделять и формулировать познавательную цель;
2. использовать общие приёмы решения задач;
3. применять правила и пользоваться инструкциями и освоенными закономерностями;
4. осуществлять смысловое чтение;
5. создавать, применять и преобразовывать знаково-символические средства, модели и схемы для решения задач;
6. самостоятельно ставить цели, выбирать и создавать алгоритмы для решения учебных математических проблем;
7. понимать сущность алгоритмических предписаний и уметь действовать и соответствии с предложенным алгоритмом;
8. понимать и использовать математические средства наглядности (рисунки, чертежи, схемы и др.) для иллюстрации, интерпретации, аргументации;
9. находить в различных источниках информацию, необходимую для решения математических проблем, и представлять её в понятной форме; принимать решение, в условиях неполной и избыточной, точной и вероятностной информации;

учащиеся получают возможность научиться:

1. устанавливать причинно-следственные связи; строить логические рассуждения, умозаключения (индуктивные, дедуктивные и по аналогии) и выводы;
2. формировать учебную и общепользовательскую компетентности в области использования информационно-коммуникационных технологий (ИКТ-компетентности);
3. видеть математическую задачу в других дисциплинах, в окружающей жизни;
4. выдвигать гипотезы при решении учебных задач и понимать необходимость их проверки;

5. планировать и осуществлять деятельность, направленную на решение задач исследовательского характера;
6. выбирать наиболее рациональные и эффективные способы решения задач;
7. интерпретировать информации (структурировать, переводить сплошной текст в таблицу, презентовать полученную информацию, в том числе с помощью ИКТ);
8. оценивать информацию (критическая оценка, оценка достоверности);
9. устанавливать причинно-следственные связи, выстраивать рассуждения, обобщения;

коммуникативные

учащиеся научатся:

1. организовывать учебное сотрудничество и совместную деятельность с учителем и сверстниками: определять цели, распределять функции и роли участников;
2. взаимодействовать и находить общие способы работы; работать в группе: находить общее решение и разрешать конфликты на основе согласования позиций и учёта интересов; слушать партнёра; формулировать, аргументировать и отстаивать своё мнение;
3. прогнозировать возникновение конфликтов при наличии разных точек зрения;
4. разрешать конфликты на основе учёта интересов и позиций всех участников;
5. координировать и принимать различные позиции во взаимодействии;
6. аргументировать свою позицию и координировать её с позициями партнеров в сотрудничестве при выработке общего решения в совместной деятельности.

предметные:

1. Четырёхугольники

Обучающийся научится:

- изображать и обозначать, распознавать на чертежах выпуклые и невыпуклые многоугольники и их элементы, внешние углы многоугольника;
- формулировать и объяснять определения выпуклых и невыпуклых многоугольников и их элементов
- формулировать определения параллелограмма, трапеции, прямоугольной и равнобедренной трапеции и ее элементов, прямоугольника, ромба, квадрата;

- изображать и обозначать, распознавать на чертежах прямоугольник, ромб, квадрат;

- формулировать свойства параллелограмма;

- формулировать признаки параллелограмма;

- формулировать свойства, признаки; прямоугольной и равнобедренной трапеции, прямоугольника, ромба, квадрата;

- строить симметричные точки;

- распознавать фигуры, обладающие осевой и центральной симметрией;

- формулировать теорему Фалеса.

Обучающийся получит возможность научиться:

-доказывать свойства параллелограмма;

-доказывать признаки параллелограмма;

-доказывать свойства, признаки прямоугольной и равнобедренной трапеции, прямоугольника, ромба, квадрата;

-доказывать теорему Фалеса.

2. Площадь

Обучающийся научится:

- описывать ситуацию, изображенную на рисунке, соотносить чертеж и текст;

-иллюстрировать и объяснять основные свойства площади, понятие равновеликости и равносоставленности;

- иллюстрировать теорему об отношении площадей треугольников, имеющих по равному углу;

-применять при решении задач на вычисления и доказательство основные свойства площадей, понятия равновеликости и равносоставленности, алгебраический аппарат;

– вычислять площади фигур с помощью непосредственного использования формул площадей параллелограмма и треугольника, трапеции, ромба;

- находить площадь прямоугольного треугольника;

--иллюстрировать теорему Пифагора.

- находить катет и гипотенузу в прямоугольном треугольнике с помощью теоремы Пифагора.

Обучающийся получит возможность научиться:

- иллюстрировать и доказывать теорему, обратную теореме Пифагора;
- выводить формулу Герона;
- применять изученные формулы для нахождения площадей для решения задач;
- иллюстрировать и доказывать теорему, обратную теореме Пифагора;
- применять теорему Пифагора при решении задач;
- применять при решении задач на вычисление площади метод площадей, теорему, обратную теореме Пифагора;
- применять при решении задач на вычисления и доказательство метод площадей.

3. Подобные треугольники

Обучающийся научится:

- объяснять понятия: подобие, коэффициента подобия, подобных треугольников, пропорциональных отрезков;
- изображать и обозначать, распознавать на чертежах подобные треугольники, средние линии треугольников, выделять в конфигурации, данной в условии задачи подобные треугольники, средние линии треугольников, формулировать и иллюстрировать теорему об отношении площадей подобных треугольников; -формулировать и иллюстрировать признаки подобия треугольников
- формулировать и иллюстрировать теорему о средней линии треугольника;
- формулировать и иллюстрировать понятие пропорциональных отрезков,
- формулировать и иллюстрировать свойство биссектрисы угла треугольника;
- формулировать и иллюстрировать теорему о пропорциональных отрезках в прямоугольном треугольнике;
- формулировать и иллюстрировать теорему о точке пересечения медиан треугольника;
- объяснять тригонометрические термины «синус», «косинус», «тангенс», оперировать начальными понятиями тригонометрии;
- решать прямоугольные треугольники;
- применять при решении задач на вычисления: признаки подобия треугольников, теорему о средней линии треугольника, теорем о пропорциональных отрезках в прямоугольном треугольнике (понятие среднего геометрического двух отрезков,

свойство высоты в прямоугольном треугольнике, проведенной из вершины прямого угла, свойство катетов прямоугольного треугольника, определений тригонометрических функций острого угла в прямоугольном треугольнике;

Обучающийся получит возможность научиться:

- решать задачи с использованием замечательных точек треугольника;
- решать задачи на нахождение углов в окружности;
- применять метод геометрического места точек для решения задач и для доказательства.
- доказывать теоремы о свойствах подобных фигур.

4. Окружность

Обучающийся научится:

- изображать и обозначать, распознавать на чертежах вписанные и описанные окружности, касательные к окружности, центральные и вписанные углы;
- выделять в конфигурации вписанные и описанные окружности, касательные к окружности, центральные и вписанные углы;
- формулировать и иллюстрировать определения вписанных и описанных окружностей, касательной к окружности, центральных и вписанных углов;
- формулировать и иллюстрировать теорему о признаке и свойстве касательной к окружности;
- формулировать и иллюстрировать теорему о вписанном угле, следствия из этой теоремы;
- формулировать и иллюстрировать теорему о свойстве отрезков касательных, проведенных из одной точки, о свойстве отрезков пересекающихся хорд;
- формулировать и иллюстрировать понятие доказывать теорему о вписанных в треугольник и описанных около треугольника окружностях и следствия из них;
- формулировать и иллюстрировать теорему о свойствах вписанных в окружность и описанных около окружности многоугольниках;
- устанавливать взаимное расположение прямой и окружности;
- применять при решении задач на вычисление и доказательство: теоремы о вписанном угле, следствия из этой теоремы, теоремы о свойстве касательной к окружности, о свойстве отрезков касательных, проведенных из одной точки, о свойстве отрезков пересекающихся хорд.

Обучающийся получит возможность научиться:

- решать задачи с использованием замечательных точек треугольника;
- решать задачи на нахождение углов в окружности;
- применять метод геометрического места точек для решения задач и для доказательства;
- доказывать теоремы о свойствах элементов окружности.

5. Повторение

Обучающийся научится:

- Повторить и обобщить основные понятия и теоремы.
- Решение задач по теме «Четырехугольники. Площадь»
- Решение задач по теме «Подобные треугольники. Окружность»
- Контрольная работа № 6 по теме «Итоговая»
- Решение задач по всему курсу геометрии 8 класса.

Обучающийся получит возможность научиться:

Систематизировать знания по предмету

Содержание тем учебного курса

Четырехугольники (14 часов)

Многоугольник, выпуклый многоугольник, четырехугольник. Параллелограмм, его свойства и признаки. Трапеция. Прямоугольник, ромб, квадрат, их свойства. Осевая и центральная симметрии.

Площадь (14 часов)

Понятие площади многоугольника. Площади прямоугольника, параллелограмма, треугольника, трапеции. Теорема Пифагора.

Подобные треугольники (19 час)

Подобные треугольники. Признаки подобия треугольников. Применение подобия к доказательству теорем и решению задач. Синус, косинус и тангенс острого угла прямоугольного треугольника.

Окружность (17 часов)

Взаимное расположение прямой и окружности. Касательная к окружности, ее свойство и признак. Центральные и вписанные углы. Четыре замечательные точки треугольника. Вписанная и описанная окружности.

Решение задач. (5 час)

Цель: Повторение, обобщение и систематизация знаний, умений и навыков за курс геометрии 8 класса.

Планируемые результаты освоения учебного предмета геометрии

9 класс

Личностные:

- использование приобретенных знаний и умений в практической деятельности и повседневной жизни для моделирования практических ситуаций и исследования построенных моделей с использованием аппарата геометрии;
- формирование ответственного отношения к учению, готовности и способности обучающихся к саморазвитию и самообразованию на основе мотивации к обучению и познанию, выбору дальнейшего образования на базе ориентировки в мире профессий и профессиональных предпочтений, осознанному построению индивидуальной образовательной траектории с учётом устойчивых познавательных интересов;
- формирование целостного мировоззрения, соответствующего современному уровню развития науки и общественной практики;
- формирование коммуникативной компетентности в общении и сотрудничестве со сверстниками, старшими и младшими в образовательной, общественно полезной, учебно-исследовательской, творческой и других видах деятельности;
- умение ясно, точно, грамотно излагать свои мысли в устной и письменной речи, понимать смысл поставленной задачи, выстраивать аргументацию, приводить примеры и контрпримеры;
- критичность мышления, умение распознавать логически некорректные высказывания, отличать гипотезу от факта;
- креативность мышления, инициативу, находчивость, активность при решении геометрических задач;
- умение контролировать процесс и результат учебной математической деятельности;
- способность к эмоциональному восприятию математических объектов, задач, решений, рассуждений.

Метапредметные:

В 9 классе на уроках геометрии, как и на всех предметах, будет продолжена работа по развитию основ читательской компетенции. Обучающиеся овладеют чтением как средством осуществления своих дальнейших планов: продолжения образования и самообразования, осознанного планирования своего актуального и перспективного круга чтения.

При изучении геометрии обучающиеся совершенствуют приобретенные навыки работы с информацией и пополняют их. Они смогут работать с текстами, преобразовывать и интерпретировать содержащуюся в них информацию, в том числе:

- систематизировать, сопоставлять, анализировать, обобщать и интерпретировать информацию, содержащуюся в готовых информационных объектах;
- выделять главную и избыточную информацию, выполнять смысловое свертывание выделенных фактов, мыслей; представлять информацию в сжатой словесной форме (в виде плана или тезисов) и в наглядно-символической форме (в виде таблиц, графических схем и диаграмм, карт понятий — концептуальных диаграмм, опорных конспектов);
- заполнять и дополнять таблицы, схемы, диаграммы, тексты.

В ходе изучения геометрии обучающиеся усваивают опыт проектной деятельности, как особой формы учебной работы, способствующей воспитанию самостоятельности, инициативности, ответственности, повышению мотивации и эффективности учебной деятельности; в ходе реализации исходного замысла на практическом уровне овладевают умением выбирать адекватные стоящей задаче средства, принимать решения, в том числе и в ситуациях неопределенности. Они получают возможность развить способность к разработке нескольких вариантов решений, к поиску нестандартных решений, поиску и осуществлению наиболее приемлемого решения.

Регулятивные:

- *определять* цель деятельности на уроке с помощью учителя и самостоятельно;
- учиться совместно с учителем обнаруживать и *формулировать* учебную проблему;
- учиться *планировать* учебную деятельность на уроке;
- *высказывать* свою версию, пытаться предлагать способ её проверки (на основе продуктивных заданий в учебнике);
- работая по предложенному плану, *использовать* необходимые средства (учебник, компьютер и инструменты);
- *определять* успешность выполнения своего задания в диалоге с учителем.

Средством формирования регулятивных действий служат технология проблемного диалога на этапе изучения нового материала и технология оценивания образовательных достижений (учебных успехов).

Познавательные:

- ориентироваться в своей системе знаний: *понимать*, что нужна дополнительная информация (знания) для решения учебной задачи в один шаг;
- *делать* предварительный *отбор* источников информации для решения учебной задачи;
- добывать новые знания: *находить* необходимую информацию, как в учебнике, так и в предложенных учителем словарях, справочниках и интернет-ресурсах;
- добывать новые знания: *извлекать* информацию, представленную в разных формах (текст, таблица, схема, иллюстрация и др.);
- перерабатывать полученную информацию: *наблюдать* и *делать* самостоятельные *выводы*.

Средством формирования познавательных действий служит учебный материал и задания учебника, обеспечивающие первую линию развития – умение объяснять мир.

Коммуникативные:

- доносить свою позицию до других: *оформлять* свою мысль в устной и письменной речи (на уровне предложения или небольшого текста);
- слушать и понимать *речь других*;
- выразительно *читать* и *пересказывать* текст;
- *вступать* в беседу на уроке и в жизни;
- совместно *договариваться* о правилах общения и поведения в школе и следовать им;
- учиться *выполнять* различные роли в группе (лидера, исполнителя, критика).

Средством формирования коммуникативных действий служат технология проблемного диалога (побуждающий и подводящий диалог), технология продуктивного чтения и организация работы в малых группах.

Предметные:

1. Векторы

Обучающийся научатся:

- обозначать и изображать векторы,
- изображать вектор, равный данному,
- строить вектор, равный сумме двух векторов, используя правила треугольника, параллелограмма, формулировать законы сложения,
- строить сумму нескольких векторов, используя правило многоугольника,
- строить вектор, равный разности двух векторов, двумя способами.
- решать геометрические задачи использование алгоритма выражения через данные векторы, используя правила сложения, вычитания и умножения вектора на число.
- решать простейшие геометрические задачи, опираясь на изученные свойства векторов;
- находить среднюю линию трапеции по заданным основаниям.

В повседневной жизни и при изучении других предметов:

- использовать векторы для решения простейших задач на определение скорости относительного движения.
- обозначать и изображать векторы,
- изображать вектор, равный данному,
- строить вектор, равный сумме двух векторов, используя правила треугольника, параллелограмма, формулировать законы сложения,
- строить сумму нескольких векторов, используя правило многоугольника,
- строить вектор, равный разности двух векторов, двумя способами.
- решать геометрические задачи использование алгоритма выражения через данные векторы, используя правила сложения, вычитания и умножения вектора на число.
- решать простейшие геометрические задачи, опираясь на изученные свойства векторов;
- находить среднюю линию трапеции по заданным основаниям

Обучающийся получит возможность научиться.:

- овладеть векторным методом для решения задач на вычисление и доказательство;
- приобрести опыт выполнения проектов

2. Метод координат

Обучающийся научатся:

- оперировать на базовом уровне понятиями: вектора, координаты суммы и разности векторов, произведения вектора на число;

- вычислять координаты вектора, координаты суммы и векторов, координаты произведения вектора на число;
- вычислять угол между векторами,
- вычислять скалярное произведение векторов;
- вычислять расстояние между точками по известным координатам,
- вычислять координаты середины отрезка;
- составлять уравнение окружности, зная координаты центра и точки окружности, составлять уравнение прямой по координатам двух ее точек;
- решать простейшие задачи методом координат
- оперировать на базовом уровне понятиями: координаты вектора, координаты суммы и разности векторов, произведения вектора на число;
- вычислять координаты вектора, координаты суммы и разности векторов, координаты произведения вектора на число;
- вычислять угол между векторами,
- вычислять скалярное произведение векторов;
- вычислять расстояние между точками по известным координатам,
- вычислять координаты середины отрезка;
- составлять уравнение окружности, зная координаты центра и точки окружности, составлять уравнение прямой по координатам двух ее точек;
- решать простейшие задачи методом координат

Обучающийся получит возможность научиться.:

- овладеть координатным методом решения задач на вычисление и доказательство;
- приобрести опыт использования компьютерных программ для анализа частных случаев взаимного расположения окружностей и прямых;
- приобрести опыт выполнения проектов
- овладеть координатным методом решения задач на вычисление и доказательство;
- приобрести опыт использования компьютерных программ для анализа частных случаев взаимного расположения окружностей и прямых;
- приобрести опыт выполнения проектов

3. Соотношения между сторонами и углами треугольника.

Скалярное произведение векторов

Обучающийся научатся:

- оперировать на базовом уровне понятиями: синуса, косинуса и тангенса углов,
- применять основное тригонометрическое тождество при решении задач на нахождение одной тригонометрической функции через другую,
- изображать угол между векторами, вычислять произведение векторов,
- находить углы между векторами, используя формулу скалярного произведения в координатах,
- применять теорему синусов, теорему косинусов,
- применять формулу площади треугольника,
- решать простейшие задачи на нахождение сторон и углов произвольного треугольника

В повседневной жизни и при изучении других предметов:

- использовать векторы для решения задач на движение и действие сил

Обучающийся получит возможность научиться.:

- вычислять площади фигур, составленных из двух и более прямоугольников, параллелограммов, треугольников, круга и сектора;
- вычислять площади многоугольников, используя отношения равновеликости и равносоставленности;
- применять алгебраический и тригонометрический материал при решении задач на вычисление площадей многоугольников;
- приобрести опыт применения алгебраического и тригонометрического аппарата при решении геометрических задач

•

4. Длина окружности и площадь круга

Обучающийся научатся:

- оперировать на базовом уровне понятиями правильного многоугольника,
- применять формулу для вычисления угла правильного n -угольника.
- применять формулы площади, стороны правильного многоугольника, радиуса вписанной и описанной окружности,
- применять формулы длины окружности, дуги окружности, площади круга и кругового сектора.
- использовать свойства измерения длин, углов при решении задач на нахождение длины отрезка, градусной меры угла;
- вычислять площади треугольников, прямоугольников, трапеций, кругов и секторов;
- вычислять длину окружности и длину дуги окружности;
- вычислять длины линейных элементов фигур и их углы, используя изученные формулы.

В повседневной жизни и при изучении других предметов:

- решать практические задачи, связанные с нахождением геометрических величин.

Обучающийся получит возможность научиться.:

- выводить формулу для вычисления угла правильного n -угольника и применять ее в процессе решения задач,
- проводить доказательства теорем о формуле площади, стороны правильного многоугольника, радиуса вписанной и описанной окружности и следствий из теорем и применять их при решении задач,
- решать задачи на доказательство с использованием формул длины окружности и длины дуги окружности, формул площадей фигур.

•

5. Движения

Обучающийся научатся:

- оперировать на базовом уровне понятиями отображения плоскости на себя и движения,
- оперировать на базовом уровне понятиями осевой и центральной симметрии, параллельного переноса, поворота,
- распознавать виды движений,

- выполнять построение движений с помощью циркуля и линейки, осуществлять преобразование фигур,
- распознавать по чертежам, осуществлять преобразования фигур с помощью осевой и центральной симметрии, параллельного переноса и поворота.

Обучающийся получит возможность научиться.:

- применять свойства движения при решении задач,
- применять понятия: осевая и центральная симметрия, параллельный перенос и поворот в решении задач

6. Начальные сведения из стереометрии

Обучающийся научатся:

распознавать на чертежах, рисунках, моделях и в окружающем мире плоские и пространственные геометрические фигуры;

- распознавать развёртки куба, прямоугольного параллелепипеда, правильной пирамиды, цилиндра и конуса;
 - определять по линейным размерам развёртки фигуры линейные размеры самой фигуры и наоборот;
- вычислять объём прямоугольного параллелепипеда.

Обучающийся получит возможность научиться.:

- вычислять объёмы пространственных геометрических фигур, составленных из прямоугольных параллелепипедов;
 - углубить и развить представления о пространственных геометрических фигурах;
- применять понятие развёртки для выполнения практических работ.

7. Об аксиомах геометрии

Обучающийся получит возможность научиться.:

Получить более глубокое представление о системе аксиом планиметрии и аксиоматическом методе

8. Повторение курса планиметрии

Обучающийся научатся:

- применять при решении задач основные соотношения между сторонами и углами прямоугольного и произвольного треугольника;
- применять формулы площади треугольника.
- решать треугольники с помощью теорем синусов и косинусов,
- применять признаки равенства треугольников при решении геометрических задач,
- применять признаки подобия треугольников при решении геометрических задач,
- определять виды четырехугольников и их свойства,
- использовать формулы площадей фигур для нахождения их площади,
- выполнять чертеж по условию задачи, решать простейшие задачи по теме «Четырёхугольники»

- использовать свойство сторон четырехугольника, описанного около окружности; свойство углов вписанного четырехугольника при решении задач,
- использовать формулы длины окружности и дуги, площади круга и сектора при решении задач,
- решать геометрические задачи, опираясь на свойства касательных к окружности, применяя дополнительные построения, алгебраический и тригонометрический аппарат,
- проводить операции над векторами, вычислять длину и координаты вектора, угол между векторами,
- распознавать уравнения окружностей и прямой, уметь их использовать, использовать приобретенные знания и умения в практической деятельности для решения практических задач, связанных с нахождением геометрических величин

Содержание учебного предмета «Геометрия 9»

1. Векторы. метод координат (8 ч.)

Понятие вектора. Равенство векторов. Сложение и вычитание векторов. Умножение вектора на число. Разложение вектора по двум неколлинеарным векторам. Координаты вектора.

2. Метод координат (10 ч.)

Простейшие задачи в координатах. Уравнения окружности и прямой. Применение векторов и координат при решении задач.

3. Соотношения между сторонами и углами треугольника. Скалярное произведение векторов (11 ч.)

Синус, косинус и тангенс угла. Теоремы синусов и косинусов. Решение треугольников. Скалярное произведение векторов и его применение в геометрических задачах.

4. Длина окружности и площадь круга (12 ч.)

Правильные многоугольники. Окружности, описанная около правильного многоугольника и вписанная в него. Построение правильных многоугольников. Длина окружности. Площадь круга.

5. Движения (8 ч.)

Отображение плоскости на себя. Понятие движения. Осевая и центральная симметрии. Параллельный перенос. Поворот. Наложения и движения.

6. Начальные сведения из стереометрии (9 ч.)

Предмет стереометрии. Многогранник. Призма. Параллелепипед. Цилиндр. Конус. Сфера и шар.

7. Об аксиомах геометрии (2 ч.)

Об аксиомах планиметрии. Некоторые сведения о развитии геометрии
Основная цель — дать более глубокое представление о системе аксиом планиметрии и аксиоматическом методе

8. Повторение (8ч.)

Параллельные прямые. Треугольники. Четырехугольники. Окружность.

ТЕМАТИЧЕСКИЙ ПЛАН

7 КЛАСС

№ п/п	Тематические разделы	Всего
1	Начальные геометрические сведения	11
2	Треугольники	18
3	Параллельные прямые	13
4	Соотношения между сторонами и углами треугольника	21

5	Повторение	5
	ИТОГО	68

8 КЛАСС

№ п/п	Тематические разделы	Всего
1	Четырехугольники	14
2	Площадь.	14
3	Подобные треугольники.	19
4	Окружность.	17
5	Итоговое повторение пройденного материала	5
	ИТОГО	68

9 КЛАСС

№ п/п	Тематические разделы	Всего
1	Векторы. Метод координат.	8
2	Метод координат.	10
3	Соотношение между сторонами и углами треугольника. Скалярное произведение векторов.	11
4	Длина окружности и площадь круга.	12
5	Движения.	8
6	Начальные сведения из стереометрии.	9
7	Об аксиомах планиметрии.	2
8	Повторение.	8
	ИТОГО	66