

Муниципальное казенное общеобразовательное учреждение  
«Атагайская средняя общеобразовательная школа»

МКОУ "Атагайская СОШ"  
Нижеудинский район рп. Атагай


Подписано электронной подписью  
31.06.2021 16:58

Григоровская Марина Валерьевна  
А - b6641d54cdd102e5e4c5

Утверждено:  
Приказом директора  
от 09.06.2021 № 97-од

## Рабочая программа

по биологии  
7 класс.

Рассмотрено на МО  
«Естественный цикл»  
Протокол № 6 от 31.05.21  
Руководитель:  С.В.Затрутина

Составлено:  
учитель химии и биологии  
МКОУ «Атагайская СОШ»  
О. П. Волосецкая

## Планируемые образовательные результаты

В 7 классе ученик научится и получит возможность научиться:

*Личностные результаты обучения:*

- Знание и применение учащимися правил поведения в природе;
- понимание основных факторов, определяющих взаимоотношения человека и природы;
- умение реализовывать теоретические познания на практике;
- понимание учащимися значения обучения для повседневной жизни и осознанного выбора профессии;
- проведение учащимися работы над ошибками для внесения корректив в усваиваемые знания;
- воспитание в учащихся любви к природе, чувства уважения к учёным, изучающим животный мир, и эстетических чувств от общения с животными;
- признание учащимися права каждого на собственное мнение;
- формирование эмоционально-положительного отношения сверстников к себе через глубокое знание зоологической науки;
- проявление готовности к самостоятельным поступкам и действиям на благо природы;
- умение отстаивать свою точку зрения;
- критическое отношение к своим поступкам, осознание ответственности за их последствия;
- умение слушать и слышать другое мнение, вести дискуссию, оперировать фактами как для доказательства, так и для опровержения существующего мнения.

*Метапредметные результаты обучения :*

учащиеся должны уметь:

- давать характеристику методов изучения биологических объектов;
- классифицировать объекты по их принадлежности к систематическим группам;
- наблюдать и описывать различных представителей животного мира;
- использовать знания по зоологии в повседневной жизни;
- применять двойные названия животных в общении со сверстниками, при подготовке сообщений, докладов, презентаций;
- сравнивать и сопоставлять животных изученных таксономических групп между собой;
- использовать индуктивный и дедуктивный подходы при изучении крупных таксонов;
- выявлять признаки сходства и отличия в строении, образе жизни и поведении животных;
- абстрагировать органы и их системы из целостного организма при их изучении и организмы из среды их обитания;
- обобщать и делать выводы по изученному материалу;
- работать с дополнительными источниками информации и использовать для поиска информации возможности Интернета;
- презентовать изученный материал, используя возможности компьютерных программ;
- сравнивать и сопоставлять особенности строения и механизмы функционирования различных систем органов животных;
- использовать индуктивные и дедуктивные подходы при изучении строения и функций органов и их систем у животных;
- выявлять признаки сходства и отличия в строении и механизмах функционирования органов и их систем у животных;
- устанавливать причинно-следственные связи процессов, лежащих в основе регуляции деятельности организма;
- составлять тезисы и конспект текста;
- осуществлять наблюдения и делать выводы;
- обобщать, делать выводы из прочитанного;
- сравнивать и сопоставлять стадии развития животных с превращением и без превращения и выявлять признаки сходства и отличия в развитии животных с превращением и без;
- устанавливать причинно-следственные связи при изучении приспособленности животных к среде обитания на разных стадиях развития;
- абстрагировать стадии развития животных из их жизненного цикла;
- конкретизировать примерами рассматриваемые биологические явления;

- выявлять черты сходства и отличия в строении и выполняемой функции органов-гомологов, органов -аналогов;
- сравнивать и сопоставлять естественные и искусственные биоценозы;
- устанавливать причинно-следственные связи при объяснении устойчивости биоценозов;
- конкретизировать примерами понятия «продуценты», «консументы», «редуценты»;
- выявлять черты сходства и отличия естественных и искусственных биоценозов, цепи питания и пищевой цепи;
- самостоятельно использовать непосредственные наблюдения, обобщать и делать выводы;
- систематизировать биологические объекты разных биоценозов;
- находить в тексте учебника отличительные признаки основных биологических объектов и явлений;
- находить в словарях и справочниках значения терминов;
- составлять тезисы и конспект текста;
- самостоятельно использовать непосредственное наблюдение и делать выводы; -поддерживать дискуссию;
- выявлять причинно-следственные связи принадлежности животных к разным категориям в Красной книге;
- выявлять признаки сходства и отличия территорий различной степени охраны;
- находить в тексте учебника отличительные признаки основных биологических объектов;
- находить значения терминов в словарях и справочниках;
- составлять тезисы и конспект текста;
- самостоятельно использовать непосредственное наблюдение и делать выводы. *Предметные результаты обучения:*

*Учащиеся должны знать:*

- эволюционный путь развития животного мира;
- историю изучения животных;
- структуру зоологической науки, основные этапы её развития, систематические категории;
- систематику животного мира;
- особенности строения изученных животных, их многообразие, среды обитания, образ жизни, биологические и экологические особенности; значение в природе и жизни человека;
- исчезающие, редкие и охраняемые виды животных;
- основные системы органов животных и органы, их образующие;
- особенности строения каждой системы органов у разных групп животных;
- эволюцию систем органов животных;
- основные способы размножения животных и их разновидности;
- отличие полового размножения животных от бесполого;
- закономерности развития с превращением и развития без превращения;
- сравнительно-анатомические, эмбриологические, палеонтологические доказательства эволюции;
- причины эволюции по Дарвину;
- результаты эволюции;
- методы селекции и разведения домашних животных;
- условия одомашнивания животных;
- законы охраны природы;
- признаки охраняемых территорий;
- пути рационального использования животного мира (области, края, округа, республики)

*Учащиеся должны уметь:*

- определять сходства и различия между растительным и животным организмом;
- объяснять значения зоологических знаний для сохранения жизни на планете, для разведения редких и охраняемых животных, для выведения новых пород животных;
- находить отличия простейших от многоклеточных животных;
- правильно писать зоологические термины и использовать их при ответах;
- работать с живыми культурами простейших, используя при этом увеличительные приборы;
- распознавать переносчиков заболеваний, вызываемых простейшими;
- раскрывать значение животных в природе и в жизни человека;
- применять полученные знания в практической жизни;
- распознавать изученных животных;
- определять систематическую принадлежность животного к той или иной таксономической группе;
- наблюдать за поведением животных в природе;
- прогнозировать поведение животных в различных ситуациях;
- работать с живыми и фиксированными животными (коллекциями, влажными и микропрепаратами, чучелами и др.);
- объяснять взаимосвязь строения и функции органов и их систем, образа жизни и среды обитания животных;
- понимать взаимосвязи, сложившиеся в природе, и их значение;
- отличать животных, занесенных в Красную книгу, и способствовать сохранению их численности и мест обитания;
- совершать правильные поступки по сбережению и приумножению природных богатств, находясь в природном окружении;
- вести себя на экскурсиях или в походе таким образом, чтобы не распугивать и не уничтожать животных;
- привлекать полезных животных в парки, скверы, сады, создавая для этого необходимые условия;
- оказывать первую медицинскую помощь при укусах опасных или ядовитых животных;
- правильно использовать при характеристике строения животного организма, органов и систем органов специфические понятия;
- объяснять закономерности строения и механизмы функционирования различных систем органов животных;
- сравнивать строение органов и систем органов животных разных систематических групп;
- описывать строение покровов тела и систем органов животных;
- показать взаимосвязь строения и функции систем органов животных;
- выявлять сходства и различия в строении тела животных;
- различать на живых объектах разные виды покровов, а на таблицах - органы и системы органов животных;
- соблюдать правила техники безопасности при проведении наблюдений;
- правильно использовать при характеристике индивидуального развития животных соответствующие понятия;
- доказать преимущества внутреннего оплодотворения и развития зародыша в материнском организме;
- характеризовать возрастные периоды онтогенеза;
- показать черты приспособления животного на разных стадиях развития к среде обитания;
- выявлять факторы среды обитания, влияющие на продолжительность жизни животного;

- распознавать стадии развития животных;
- различать на живых объектах разные стадии метаморфоза у животных;
- соблюдать правила техники безопасности при проведении наблюдений;
- правильно использовать при характеристике развития животного мира на Земле биологические понятия;
- анализировать доказательства эволюции;
- характеризовать гомологичные, аналогичные и рудиментарные органы и атавизмы;
- устанавливать причинно-следственные связи многообразия животных;
- доказывать приспособительный характер изменчивости у животных;
- объяснять значение борьбы за существование в эволюции животных;
- различать на коллекционных образцах и таблицах гомологичные, аналогичные и рудиментарные органы и атавизмы у животных;
- правильно использовать при характеристике биоценоза биологические понятия; -распознавать взаимосвязи организмов со средой обитания;
- выявлять влияние окружающей среды на биоценоз;
- выявлять приспособления организмов к среде обитания;
- определять приспособленность организмов биоценоза друг к другу;
- определять направление потока энергии в биоценозе;
- объяснять значение биологического разнообразия для повышения устойчивости биоценоза;
- определять принадлежность биологических объектов к разным экологическим группам;
- пользоваться Красной книгой;
- анализировать и оценивать воздействие человека на животный мир.

## **Содержание программы**

### **Введение (2 часа)**

Общие сведения о животном мире. История развития зоологии. Методы изучения животных. Наука зоология и ее структура. Сходство и различия животных и растений. Систематика животных.

### **Раздел 1. Простейшие (2 часа)**

Простейшие: многообразие, среда и места обитания; образ жизни и поведение; биологические и экологические особенности; значение в природе и жизни человека; колониальные организмы

#### *Демонстрация*

Живые инфузории. Микропрепараты простейших.

### **Раздел 2. Многоклеточные животные (32 часа)**

Беспозвоночные животные.

Тип Губки: многообразие, среда обитания, образ жизни; биологические и экологические особенности; значение в природе и жизни человека.

Тип Кишечнополостные: многообразие, среда обитания, образ жизни; биологические и экологические особенности; значение в природе и жизни человека; исчезающие, редкие и охраняемые виды.

#### *Демонстрация*

Микропрепарат пресноводной гидры. Образцы коралла. Влажный препарат медузы. Видеофильм.

Типы Плоские, Круглые, Кольчатые черви: многообразие, среда и места обитания; образ жизни и поведение; биологические и экологические особенности; значение в природе и жизни человека.

#### *Лабораторные и практические работы*

Лабораторная работа №1 «Знакомство с многообразием кольчатых червей»

Тип Моллюски: многообразие, среда обитания, образ жизни и поведение; биологические и экологические особенности; значение в природе и жизни человека

#### *Демонстрация*

Многообразие моллюсков и их раковин.

Тип Иглокожие: многообразие, среда обитания, образ жизни и поведение; биологические и экологические особенности; значение в природе и жизни человека.

#### *Демонстрация*

Морские звезды и другие иглокожие. Видеофильм.

Тип Членистоногие. Класс Ракообразные: многообразие; среда обитания, образ жизни и поведение; биологические и экологические особенности; значение в природе и жизни человека

#### *Лабораторные и практические работы*

Лабораторная работа №2 «Многообразие ракообразных»

Класс Паукообразные: многообразие, среда обитания, образ жизни и поведение; биологические и экологические особенности; значение в природе и жизни человека.

Класс Насекомые: многообразие, среда обитания, образ жизни и поведение; биологические и экологические особенности; значение в природе и жизни человека.

#### *Лабораторные и практические работы*

Лабораторная работа №3 «Многообразие насекомых»

Тип Хордовые. Класс Ланцетники.

Позвоночные животные. Надкласс Рыбы: многообразие (круглоротые, хрящевые, костные); среда обитания, образ жизни, поведение; биологические и экологические особенности; значение в природе и жизни человека; исчезающие, редкие и охраняемые виды. *Лабораторные и практические работы*

Лабораторная работа №4 «Наблюдение за внешним строением и передвижением рыб»

Класс Земноводные: многообразие; среда обитания, образ жизни и поведение; биологические и

экологические особенности; значение в природе и жизни человека; исчезающие, редкие и охраняемые виды.

Класс Пресмыкающиеся: многообразие; среда обитания, образ жизни и поведение; биологические и экологические особенности; значение в природе и жизни человека; исчезающие, редкие и охраняемые виды

Класс Птицы: многообразие; среда обитания, образ жизни и поведение; биологические и экологические особенности; значение в природе и жизни человека; исчезающие, редкие и охраняемые виды.

*Лабораторные и практические работы*

Лабораторная работа №5 «Изучение внешнего строения птиц» *Экскурсии*

Изучение многообразия птиц.

Класс Млекопитающие: важнейшие представители отрядов; среда обитания, образ жизни и поведение; биологические и экологические особенности; значение в природе и жизни человека; исчезающие, редкие и охраняемые виды

*Демонстрация*

Видеофильм.

### **Раздел 3. Эволюция строения и функций органов и их систем у животных (12 часов)**

Покровы тела. Опорно-двигательная система и способы передвижения. Полости тела. Органы дыхания и газообмен. Органы пищеварения. Обмен веществ и превращение энергии. Кровеносная система. Кровь. Органы выделения.

Органы чувств, нервная система, инстинкт, рефлекс. Регуляция деятельности организма.

*Демонстрация*

Влажные препараты, скелеты, модели и муляжи. *Лабораторные и практические работы*

Лабораторная работа №6 «Изучение особенностей различных покровов тела»

### **Раздел 4. Индивидуальное развитие животных (3 часа)**

Продление рода. Органы размножения. Способы размножения животных. Оплодотворение. Развитие животных с превращением и без. Периодизация и продолжительность жизни животных.

*Лабораторные и практические работы*

Лабораторная работа №7 «Изучение стадий развития животных и определение их возраста»

### **Раздел 5. Развитие и закономерности размещения животных на Земле**

*(3 часа)*

Доказательства эволюции: сравнительно-анатомические, эмбриологические, палеонтологические. Ч. Дарвин о причинах эволюции животного мира. Усложнение строения животных и разнообразие видов как результат эволюции. Ареалы обитания. Миграции. Закономерности размещения животных.

*Демонстрация*

Палеонтологические доказательства эволюции.

### **Раздел 6. Биоценозы (4 часа)**

Естественные и искусственные биоценозы (водоем, луг, степь, тундра, лес, населенный пункт).

Факторы среды и их влияние на биоценозы. Цепи питания, поток энергии. Взаимосвязь компонентов биоценоза и их приспособленность друг к другу.

*Экскурсии*

Изучение взаимосвязи животных с другими компонентами биоценоза. Фенологические наблюдения за весенними явлениями в жизни животных.

### **Предметные результаты обучения**

*Учащиеся должны знать:*

### **Раздел 7. Животный мир и хозяйственная деятельность человека**

(5 часов)

Влияние деятельности человека на животных. Промысел животных.

Одомашнивание. Разведение, основы содержания и селекции сельскохозяйственных животных.

Охрана животного мира: законы, система мониторинга, охраняемые территории. Красная книга.

Рациональное использование животных.

Тематический план.

№ темы программы	Наименование темы программы	Продолжительность изучения темы, ч.
1	Введение	2
2	Раздел 1. Простейшие	2
3	Раздел 2. Многоклеточные животные.	34
4	Раздел 3. Эволюция строения и функций органов и их систем у животных	12
5	Раздел 4. Индивидуальное развитие животных	3
6	Раздел 5. Развитие и закономерности размещения животных на Земле	3
7	Раздел 6. Биоценозы	4
8	Раздел 7. Животный мир и хозяйственная деятельность человека	5
9	Повторение.	3
Итого:		68




Муниципальное казенное общеобразовательное учреждение  
«Атагайская средняя общеобразовательная школа»

Утверждено:  
Приказом директора  
от 09.06.2021 № 97-од

Рабочая программа

по биологии  
7 класс.

Рассмотрено на МО  
«Естественный цикл»  
Протокол № 6 от 31.05.21  
Руководитель:  С.В.Затрутина


Составлено:  
учитель химии и биологии  
МКОУ «Атагайская СОШ»  
О. П. Волосецкая

Муниципальное казенное общеобразовательное учреждение  
«Атагайская средняя общеобразовательная школа»

Утверждено:  
Приказом директора  
от 09.06.2021 № 97-од

Рабочая программа

по биологии  
7 класс.

Рассмотрено на МО  
«Естественный цикл»  
Протокол № 6 от 31.05.21  
Руководитель:  С.В.Затрутина

Составлено:  
учитель химии и биологии  
МКОУ «Атагайская СОШ»  
О. П. Волосецкая